



Longitud de pluma 45,7m

Capacidad de carga máx. 6000 kg

Alcance máximo de 28 m con 1.000 kg



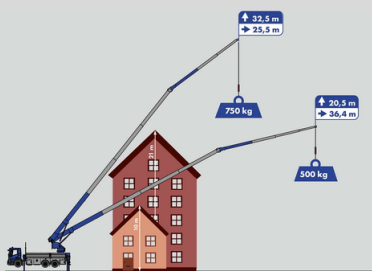
EQUIPAMIENTO



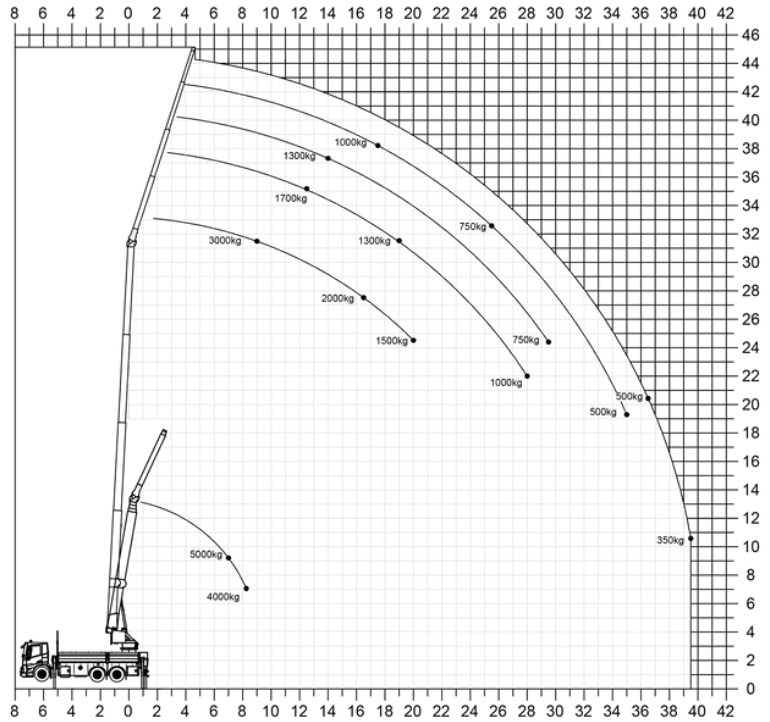
DATOS TÉCNICOS

Carga del gancho (stand./opc.)	3,0/5,0 toneladas
Altura del gancho	43,5m
Peso total 1	≥ 20 toneladas
Longitud de extensión	45,76 metros
Ancho de soporte (mín.)	3,04 metros
Ancho de soporte (máx.)	5,93 metros
Capacidad de tracción del cabestrante	3.000 kilos
Pluma (3.000 kg - 1.000 kg)	5,50 - 12,05 metros
Extensión 3 (350 kg)	13,78 metros

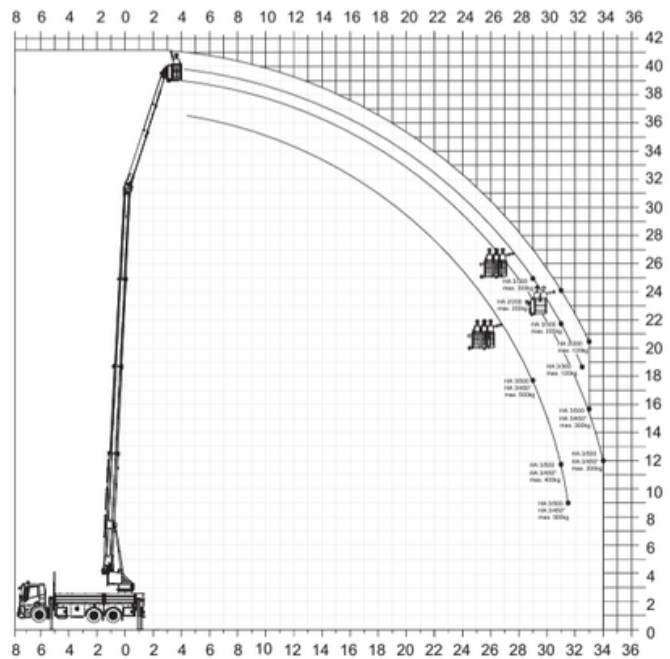
ÁREA DE TRABAJO



+34 953 08 05 73
 info@spaincrane.es
 www.spaincrane.com



Operación de grúa



Operación de etapa

Carga	Rango	Altura
3.000 kilos	9,00 metros	31,50 metros
2.000 kilos	16,50 metros	27,50 metros
1.000 kilogramos	28,00m	22,00m
350 kilogramos	39,50 metros	10,50 metros
Función 5t		
5.000 kilos	7,00 metros	9,00 metros
4.000 kilogramos	8,20 metros	7,00 metros